



Årsredovisning

ENA Energi AB

2025

## Innehåll

Förvaltningsberättelse.....	2
VD:s kommentar.....	2
Året i korthet.....	3
Händelser av väsentlig betydelse 2025.....	3
Ägare.....	3
Verksamhetens vision och målbild.....	4
Målområden 2025.....	4
Värdeord.....	4
Flerårsjämförelse.....	5
Verksamhetens omsättning och kostnader.....	6
Investeringar och pågående projekt.....	7
Finansiering.....	7
Kort hållbarhetsstatistik.....	7
Miljöpåverkan och minskade utsläpp av luftföroreningar.....	7
Klimatbokslut.....	7
Bolagets bidrag till de globala målen enligt Agenda 2030.....	8
Tillståndspliktig verksamhet.....	8
Medarbetare och socialt engagemang.....	8
Väsentliga händelser efter räkenskapsårets slut.....	9
Vinstdisposition.....	9
Resultaträkning (tkr).....	10
Balansräkning (tkr).....	11
Kassaflödesanalys (tkr).....	13
Noter.....	14

## Förvaltningsberättelse

Styrelsen och verkställande direktören för ENA Energi AB, bolaget, får härmed avlämna årsredovisningen för år 2025.

### VD:s kommentar

#### **2025 Genomförande och framtidssäkring**

Under 2025 har fokus legat på att färdigställa större projekt, stärka vår kapacitet och ytterligare förbättra effektiviteten i verksamheten.

Ecotube-projektet har slutförts och bidrar till både lägre NOx-utsläpp och förbättrad verkningsgrad i produktionen. Vi har även genomfört relining av fjärrvärmekulvert samt ett omfattande utbyte av stamledning på Kungsgatan. Dessa investeringar stärker leveranssäkerheten, minskar framtida underhållsbehov och ökar robustheten i vårt fjärrvärmenät.

Arbetet med att höja verkningsgraden i kraftvärmeverket har fortsatt under året. Samtidigt har bränslekostnaderna varit lägre än föregående år, vilket tillsammans med effektiviseringsåtgärder stärker vår kostnadseffektivitet och långsiktiga konkurrenskraft.

Projekt Futurena har fortsatt att utvecklas, även om tempot periodvis varit lägre. Det är fortsatt en central del av vår långsiktiga strategi för hållbar och effektiv värmeproduktion.

Under året har vi också startat projekt FortENA, ett strategiskt utvecklingsprojekt med syfte att möta framtidens kapacitetsutmaningar och ytterligare stärka robustheten i Enköpings fjärrvärmelieferanser. Genom FortENA skapar vi strukturerade och långsiktiga lösningar för att säkra leveransförmågan i ett växande samhälle.






Parallellt har vi fört dialoger med flera större aktörer om nya fjärrvärmeanslutningar, vilket visar att intresset för våra lösningar är starka och att fjärrvärme fortsatt är ett attraktivt och hållbart alternativ.

Vi har även fortsatt utveckla vårt arbete med systematisk målstyrning. Tydligare prioriteringar och strukturerad uppföljning stärker vår interna styrning och skapar bättre förutsättningar att nå våra strategiska mål.

Sammanfattningsvis har 2025 varit ett år där vi omsatt planering i genomförande, stärkt vår infrastruktur och tagit viktiga steg för att framtidssäkra verksamheten.



## Året i korthet

	<b>Såld fjärrvärme (GWh)</b>			<b>Antal kunder</b>	<b>2025</b>	<b>2024</b>
	2025	192		Småhus (st)	1 329	1 328
	2024	210		Övriga (st)	551	559
	2023	219		Totalt	<b>1 880</b>	<b>1 887</b>
	2022	213		Nya kunder (st)	2	4
Budget -25 (GWh)	217		Uppsägningar (st)	9	4	
	<b>Levererad el</b>			<b>Antal anställda</b>	<b>2024</b>	<b>2024</b>
	2025	45		Kvinnor	10	9
	2024 (GWh)	47		Män	30	28
	2023 (GWh)	44		Totalt	<b>40</b>	<b>37</b>
	2022 (GWh)	60				
Budget -25 (GWh)	64					
		<b>2025</b>	<b>2024</b>	<b>2023</b>	<b>2022</b>	<b>2021</b>
	Intäkter	279 884	287 183	253 291	308 500	256 668
	Kostnader	-268 476	-281 796	-292 125	-228 798	-195 355
	Avsättning	=	=	=	<u>-110 000</u>	=
	<b>Rörelseresultat</b>	<b>11 408</b>	<b>5 387</b>	<b>-38 834</b>	<b>-25 297</b>	<b>61 313</b>

## Händelser av väsentlig betydelse 2025

Bolagets största kostnadspost avser bränsle för produktion av fjärrvärme och el. Under året har biobränslekostnaderna minskat, vilket har medfört en lägre total bränslekostnad jämfört med föregående år. Kostnadsnivån är dock fortsatt väsentligt högre än före kostnadsökningarna under 2022.

Kostnadsminskningen möjliggjorde en justering av fjärrvärmepriset inför 2026, vilket innebar en sänkning med 5 procent gentemot kund.

Under hösten 2022 erhöll ENA ett uppdaterat ägardirektiv som anger att det område där bolaget bedriver sin nuvarande verksamhet ska vara frigjort och sanerat för annan byggnation senast år 2035. Direktivet har medfört ökade kostnader för förstudier och utredningar.

Bolaget inledde under 2022 en förstudie som successivt har vidareutvecklats i syfte att möjliggöra en modern, kostnadseffektiv och hållbar energiproduktion för Enköpings fjärrvärmekunder. Under 2025 har arbetet fortsatt, och bolaget inväntar Kommunfullmäktiges beslut avseende markköp samt fortsatt handläggning av ansökan om miljö tillstånd och planbesked.

## Ägare

ENA ägs till 100 % av Enköpings kommuns moderbolag AB, vilket är ett helägt dotterbolag till Enköpings kommun. ENA fick år 2024 nya ägardirektiv med de finansiella målen:

Långsiktig avkastning på totalt kapital	> 7%
Kortsiktig soliditet	> 20%
Långsiktig soliditet	> 30%

## Verksamhetens vision och målbild

ENA Energis vision och målbild är att möjliggöra en säker och trygg energiförsörjning utifrån kundernas behov. Ena ska vara en modern och attraktiv energipartner för alla i Enköping. Bolaget ska erbjuda relevanta energiprodukter för att stödja kundens behov och sträva efter att vara den självklara energileverantören för Enköpings kommun och dess invånare.

ENAs långsiktiga mål har en direkt koppling till kommunfullmäktiges ägardirektiv där bolaget i sina fortsatta verksamhetsplaner, ska planera att marken, där huvudproduktionen bedrivs, frigörs. Vidare ska ENA bidra till Enköpings kommuns mål "Enköping är en klimatsmart, fossilfri och välfungerande kommun där det är enkelt att ha en hållbar livsstil".

För att nå visionen och målen ska bolaget på ett effektivt, konkurrenskraftigt och miljöriktigt sätt leverera energi och energirelevanta produkter till kunder och samarbetspartners.

## Målområden 2025

Under 2025 har bolaget arbetat med mål och nyckeltal för att främst ha en kultur med ansvar och ägandeskap, effektivitet i allt vi gör samt utveckla produkter och tjänster. Arbetet har fortskridit under året och inför 2026 tar vi nya krafter för att fortsätta framåt med visionen "att verka för ett robust och hållbart Enköping, idag och för generationer framåt". Arbetet med strategier och mål kommer att vidareutvecklas inom områdena: Effektiv leverans, Klimatsmarta val, Robusthet och Engagerad personal. För ENA innebär detta övergripande att vi ska erbjuda marknaden och kunden säker och trygg leverans samt produkter som är producerade med hänsyn till minimal miljöpåverkan samt med hög kostnadseffektivitet.

## Värdeord

ENAs värdeord som ska styra emot visionen är:

**KRAFT** Vi är en kraft att räkna med som har styrkan och energin att hela tiden utvecklas. Vi står stadigt med båda fötterna på jorden, handlingskraftiga och kraftfulla samtidigt som vi är effektiva och alltid strävar efter att bli bättre. Både idag och imorgon.

**TRYGGHET** Vi är duktiga på det vi gör och vi tror verkligen på vår produkt. Det ger oss ett alldeles särskilt lugn, ett slags lågmält självförtroende. Vi är trygga i oss själva, vilket gör att vi också utstrålar trygghet. Man kan lita på oss, helt enkelt. Det gör oss dessutom lätta att ha att göra med, vi tycker om att vara nära våra kunder – både i tanken och geografiskt.

**FRAMTID** Vi gillar att titta framåt. Även om vi har kommit långt redan och tillhör de bästa i branschen vad gäller sänkta koldioxidutsläpp, är vi övertygade om att vi alltid kan gå ännu längre. Växa mer. Bli ännu grönare. Så, med tanke på var vi är idag – tänk bara på vad vi kan åstadkomma i framtiden.

## Flerårsjämförelse

Bolagets ekonomiska utveckling i sammandrag.

	2025	2024	2023	2022	2021	
Såld fjärrvärme, GWh	192	210	219	213	225	
Medeltemperatur C°	8,1	7,6	6,7	7,5	6,9	
Producerad fjärrvärme, GWh	238	254	259	255	261	
El brutto (GWh)	52	55	53	70	82	
El netto (GWh)	45	47	44	60	72	
Verkningsgrad (%)	81%	83%	85%	84%	82%	
<b>Inköpt bränsle, GWh</b>						
Biobränslen	317	341	373	465	416	
Fossilbränsle	2	6	10	5	2	
Bränslekostnad (tkr)	121 230	147 667	160 420	100 416	87 434	
Bränslekostnad/MWh	380	425	418	214	210	
Snittinköpspris biobränsle/MWh	311	335	371	170	139	
Koldioxidutsläpp, fossilt (ton)	2 257	3 465	2 723	2 135	807	
Koldioxidutsläpp, fossilt, (gram/kWh)	10	14	10	8	3	
Kväveoxidutsläpp (ton)	60	71	64		102	
<b>Personal</b>						
Antal anställda (st)	40	37	37	36	34	
varav män (st)	30	28	28	28	28	
varav kvinnor (st)	10	9	9	8	6	
Utbetalda löner exkl soc.avg (tkr)	25 597	24 871	23 359	21 380	19 391	
Lönekostnader/omsättning (%)	10	9	10	8	8	
<b>Ekonomi</b>						
	Mål	2025	2024	2023	2022	2021
Omsättning		270 481	275 007	234 160	266 205	247 761
Rörelseresultat		14 144	7 253	-38 834	-25 297	61 471
Resultat efter finansiella poster		11 408	5 387	-39 135	-25 492	61 313
Balansomslutning		479 957	463 449	411 542	456 192	428 068
Eget kapital		88 061	87 361	83 991	104 262	115 575
Obeskattade reserver		104 787	94 787	89 787	110 820	126 200
Långfristiga skulder		115 439	115 652	65 861	66 281	66 319
Avkastning på totalt kapital (%)	(<7%)	-1%	-4%	0%	5%	11
Årets avkastning på totalt kapital (%)		3	2	-9	-13	28
Soliditet (%)	(20%/30%)	36	38	43	48	50
Vinstmarginal		-2	-7	-0	9	19
Räntabilitet på eget kapital (%)		-5	-12	-1	10	28
Genomsnittlig skuldränta		3,2	3,6	3,8	1,0	0,3
Årets investeringar (tkr)		49 732	69 599	19 995	36 433	49 744



## Investeringar och pågående projekt

2025 års investeringar uppgår till 49,7 mkr (69,6). Syftet med investeringarna är främst att säkra tillgängligheten på kraftvärmepannan, möjliggöra fjärrvärmeleverans till kunder och uppfylla miljökraven.

Där ingår på produktionssidan bland annat överhettare, vattenbehandling samt förbättringar i kondensatvattenreningen.

På fjärrvärmenätet har utbyggnad skett vid bland annat Hagalund och Kvarstgatan. Bolaget arbetar även med att bygga bort äldre fjärrvärmekammare, vilka utgör arbetsmiljöproblem.

För att säkra upp den framtida produktionen har arbetet med Futurena fortgått. Under året har arbetet med miljötillståndsansökan varit en av huvudpunkterna. Livstidslängd- och reinvesteringsbehov på Simpan och övriga anläggningar för drift fram till minst 2045 har också utretts. Under hösten har ett intensivt arbete utförts med ENAs nya tilltänkta produktionsanläggning på Stenvreten benämnd FortENA (Panna 5).



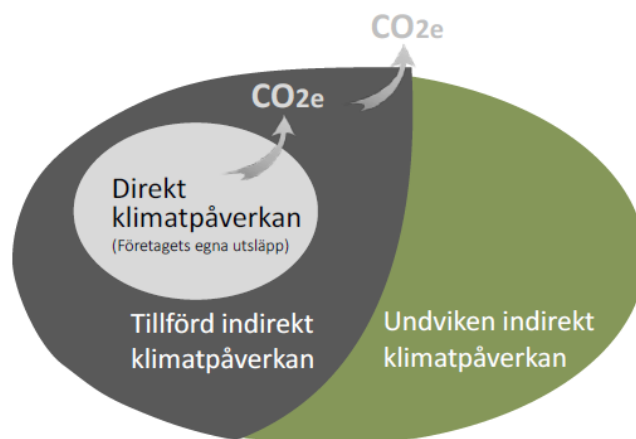
## Finansiering

Lånevolymer till kreditinstitut uppgår till 112,5 mkr (112,5 mkr), samtliga av dessa lån ligger hos Kommuninvest. Checkkrediterna uppgår till 20 mkr (20 mkr) och har under året nyttjats under några få dagar. Bolaget har ett borgensutrymme hos ägarna och kommunen på 150 mkr.

## Kort hållbarhetsstatistik

### Miljöpåverkan och minskade utsläpp av luftföroreningar

Fjärrvärmens expansion och omställningen från fossila bränslen till förnyelsebara bränslen, har bidragit till kraftigt minskade utsläpp av växthusgasen koldioxid samt försurande kväve- och svavelföreningar. Från 1980-talet har ENA Energi AB successivt ökat användningen av återvinnings- och förnyelsebara bränslen. Idag är nästan 100 % av den tillförda energin biobränslen.



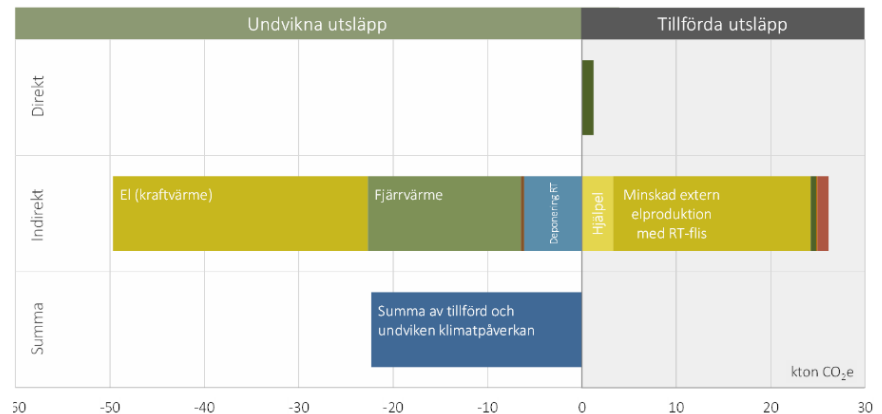
### Klimatbokslut

ENA Energi har med hjälp av Profu, ett oberoende forsknings- och utredningsföretag inom energi- och avfallsområdet tagit fram klimatbokslut. Nästa klimatbokslut presenteras under 2026 avseende 2025 i en separat rapport. Syftet är att ge en bild av företagets samlade klimatpåverkan, hantera utvecklingsarbete samt utvärdera åtgärder och redovisa utveckling. Klimatbokslutet bygger på den så kallade konsekvensprincipen som inkluderar alla utsläpp, både tillförda och undvikna utsläpp genom att jämföra hur det skulle se ut om inte ENA Energi fanns.

I ENAs klimatbokslut redovisas alla egna utsläpp av klimatpåverkande växthusgaser som uppstår från anläggningar/aktiviteter som ägs och drivs av bolaget. Dessa beskrivs under "tillförda direkta utsläpp".

Utsläpp kan exempelvis vara skorstensutsläpp från förbränningen, utsläpp från arbetsmaskiner och tjänstefordon och metanutsläpp från biogasproduktion eller ett avloppsreningsverk.

Genom bolagets kraftvärmeproduktion samt få utsläppspunkter och effektiv reningsteknik bidrar ENA Energi till minskning av växthuseffekten. Målsättningen är att genom ständiga förbättringar i teknik och metoder bidra ännu mer till ett klimatsmart samhälle. Bolaget har under de senaste åren arbetat strategiskt med miljö, arbetsmiljö och lönsamhet vilket har gett resultat i form av bl.a. förbättrade miljövärden och förbättrad arbetsmiljö.



- Bolaget har arbetat med att förbättra emissionsmätningarna
- Bolaget arbetar kontinuerligt med vattenåterföring i anläggningen.
- Bolaget har under 2025 driftsatt ett system med NOx-reducerande åtgärder, vilka minskar utsläppen till luft och minskat ammoniakförbrukningen markant.
- I transport- och konsultavtal ställs överlag krav på att transporter bör köras på miljövänligt drivmedel.

### Bolagets bidrag till de globala målen enligt Agenda 2030

Enköpings kommun har ett program för hållbar utveckling där de nationella miljömålen har brutits ned till lokal nivå. ENA bidrar till flera av målen genom att producera lokal och förnybar energi samt en hållbar infrastruktur för energi till våra fjärrvärme-kunder. Bolaget bidrar även i verksamheten till många av de övriga globala målen, men med fokus på målen 5, 7, 9, 11 och 13.



### Tillståndspliktig verksamhet

Bolaget bedriver tillståndspliktig verksamhet enligt miljöbalken. Tillståndet finns för den el- och värmeproduktion som sker i ENA Energis biobränsleeldade kraftvärmeverket. Tillstånd finns även för drift av bolagets sex hetvattenpannor samt en el-ångpanna. Samtliga tillstånd gäller tills vidare. Tillsynsmyndighet var under året Kommunens Miljö- och byggnadsförvaltning.

### Medarbetare och socialt engagemang

VD är ledamot i intressebolaget EFO ABs styrelse. Bolaget har under året ökat arbetet med arbetsmiljö och

uppmuntrar personalen att aktivt delta i företagets utveckling. ENA har fortsatt med veckovisa digitala medarbetarundersökningar för att bl.a fånga upp de anställdas uppfattning om hälsa, arbetsbelastning, utveckling, delaktighet, måluppfyllelse och feedback.

## Väsentliga händelser efter räkenskapsårets slut

### Prisjustering och ekonomiska förutsättningar

ENA har under perioden 2022–2024 genomfört betydande höjningar av fjärrvärmepriset till följd av kraftigt ökade bränslekostnader. I och med att bränslekostnaderna nu minskar och att prognoserna för framtida bränsleinköp pekar nedåt, är ENAs ambition att vara transparenta gentemot kunderna. Mot denna bakgrund bedöms en prissänkning vara marknadsmässigt motiverad samt efterfrågad av fjärrvärmekunderna, trots att bolaget inte uppnår ägarnas avkastningskrav. Fjärrvärmepriset kommer att sänkas med 5 procent från och med den 1 januari 2026.

### Klimat och hållbarhet

Klimatfrågan och effekterna av den globala uppvärmningen påverkar ENA:s verksamhet. Genom produktion av värme och el baserad på biobränsle bidrar bolaget till att minska utsläppen av växthusgaser och därmed till att begränsa växthuseffekten.

### Ägardirektiv och framtida planering

Under 2024 erhöll ENA ett uppdaterat ägardirektiv från Enköpings kommuns kommunfullmäktige. Direktivet innebär att bolaget fortsatt ska planera för att frigöra befintlig mark för annan verksamhet senast år 2035. Under 2026 inväntar bolaget kommunfullmäktiges beslut om att marken ska frigöras, beslut om framtida markförvärv och att en ny produktionsanläggning ska uppföras på annan plats. I ägardirektiven kvarstår nuvarande avkastningskrav. Bolaget bedöms inte heller under 2026 kunna uppnå dessa krav, främst till följd av externa omvärldsfaktorer samt ett omfattande investeringsbehov.

## Vinstdisposition

### Förslag till disposition av resultatet

Till årsstämman förfogande står följande vinstmedel:

Balanserade vinstmedel (kr)	86 161 220
Årets resultat (kr)	700 000
	<b>86 861 220</b>
Styrelsen föreslår att vinstmedlen disponeras så:	
- att balansera i ny räkning	86 861 220
	<b>86 861 220</b>

## Resultaträkning (tkr)

	Not	2025	2024
Nettoomsättning	2, 3	270 481	275 007
Övriga rörelseintäkter	4	9 402	12 176
<b>Summa intäkter</b>		<b>279 884</b>	<b>287 183</b>
<b>Rörelsens kostnader</b>	3		
Bränslekostnader	5	-121 230	-147 667
Övriga externa kostnader	6	-74 085	-69 693
Personalkostnader	7	-39 042	-37 593
Avskrivningar	8	-31 382	-24 978
<b>Summa rörelsens kostnader</b>		<b>-265 739</b>	<b>-279 930</b>
<b>Rörelseresultat</b>		<b>14 144</b>	<b>7 253</b>
<b>Resultat från finansiella poster</b>			
Övriga ränteintäkter och liknande intäkter		968	1 438
Räntekostnader och liknande kostnader	9	-3 705	-3 304
<b>Summa resultat från finansiella poster</b>		<b>-2 737</b>	<b>-1 866</b>
<b>Summa resultat efter finansiella poster</b>		<b>11 408</b>	<b>5 387</b>
Bokslutsdispositioner	10	-10 708	-5 387
Skatt på årets resultat	11		0
<b>Årets resultat</b>		<b>700</b>	<b>0</b>

## Balansräkning (tkr)

	Not	2025-12-31	2024-12-31
<b>Tillgångar</b>			
<b>Anläggningstillgångar</b>			
<b>Immateriella anläggningstillgångar</b>	12		
Balanserade utgifter för utvecklingsarbeten och liknande arbeten		3 581	4 287
<u>Materiella anläggningstillgångar</u>	13		
Byggnader och mark		26 835	29 693
Maskiner och tekniska anläggningstillgångar		264 384	240 228
Pågående nyanläggningar		22 062	25 140
<b>Summa materiella anläggningstillgångar</b>		<b>313 281</b>	<b>295 061</b>
<u>Finansiella anläggningstillgångar</u>	14		
Andelar i intresseföretag		74	74
<b>Summa anläggningstillgångar</b>		<b>316 937</b>	<b>299 422</b>
<b>Omsättningstillgångar</b>			
<u>Varulager m m</u>	15		
Råvaror och förnödenheter		64 046	71 374
<u>Kortfristiga fordringar</u>			
Kundfordringar		19 789	20 705
Fordringar hos koncernföretag	3, 16	50 137	43 293
Aktuella skattefordringar	11	2 220	2 027
Övriga fordringar		21	2
Förutbetalda kostnader och upplupna intäkter	17	26 760	26 434
		<b>98 927</b>	<b>92 461</b>
<u>Kassa och bank</u>		47	193
<b>Summa omsättningstillgångar</b>		<b>163 020</b>	<b>164 028</b>
<b>Summa tillgångar</b>		<b>479 957</b>	<b>463 450</b>

	Not	2025-12-31	2024-12-31
<b>Eget kapital och skulder</b>			
<b>Eget kapital</b>	18		
Bundet eget kapital			
Aktiekapital		1 000	1 000
Reservfond		200	200
		<b>1 200</b>	<b>1 200</b>
Fritt eget kapital			
Balanserad vinst eller förlust		86 161	86 161
Årets resultat		700	0
		<b>86 861</b>	<b>86 161</b>
<b>Summa eget kapital</b>		<b>88 061</b>	<b>87 361</b>
<b>Obeskattade reserver</b>	13, 19	104 787	94 787
<b>Avsättningar</b>	20	110 000	110 000
<b>Långfristiga skulder</b>	21		
Skulder till kreditinstitut		112 423	112 423
Övriga långfristiga skulder		3 015	3 228
		<b>115 439</b>	<b>115 652</b>
<b>Kortfristiga skulder</b>			
Leverantörsskulder		32 698	32 751
Skulder till moderbolag	3, 16	1 980	1 170
Skatteskulder	11	2 558	
Övriga skulder		2 485	2 915
Upplupna kostnader och förutbetalda intäkter	22	21 950	18 814
<b>Summa kortfristiga skulder</b>		<b>61 670</b>	<b>55 650</b>
<b>Summa eget kapital och skulder</b>		<b>479 957</b>	<b>463 450</b>

## Kassaflödesanalys (tkr)

	Not	2025-12-31	2024-12-31
<b>Den löpande verksamheten</b>			
Rörelseresultat före finansiella poster		14 144	7 253
Lämnat koncernbidrag		-708	-387
Justering för poster som inte ingår i kassaflödet, mm	8	31 382	24 978
Erlagd ränta	9	-3 705	-3 304
Erhållen ränta		968	1 438
		<b>42 082</b>	<b>29 978</b>
Ökning/minskning varulager		7 328	-12 732
Ökning/minskning kortfristiga fordringar		-6 466	7 747
Ökning/minskning kortfristiga skulder		6 019	-6 253
<b>Kassaflöde från den löpande verksamheten</b>		<b>48 963</b>	<b>18 740</b>
<b>Investeringsverksamheten</b>			
Investeringar i immateriella anläggningstillgångar	12	-173	-4 360
Investeringar i materiella anläggningstillgångar	13	-49 732	-69 559
Försäljning/utrangering av materiella anläggningstillgångar		1 008	274
Förändring av långfristig fordran			
<b>Kassaflöde från investeringsverksamheten</b>		<b>-48 897</b>	<b>-73 645</b>
<b>Finansieringsverksamheten</b>			
Ökning av långfristiga lån		-213	49 790
Lämnad utdelning		0	-21 000
Erhållet aktieägartillskott		0	24 370
<b>Kassaflöde från finansieringsverksamheten</b>		<b>-213</b>	<b>53 160</b>
<b>Årets kassaflöde</b>		<b>-146</b>	<b>-1 745</b>
<b>Likvida medel vid årets början</b>		<b>193</b>	<b>1 938</b>
<b>Likvida medel vid året slut</b>		<b>47</b>	<b>193</b>

## Noter

### 1 Redovisnings- och värderingsprinciper

Årsredovisning har upprättats i enlighet med årsredovisningslagen och Bokföringsnämndens allmänna råd 2012:1, Årsredovisning och koncernredovisning (K3). Redovisningsprinciperna är oförändrade mot föregående år.

#### Intäkter

Försäljning av fjärrvärme redovisas vid leverans av fjärrvärmen till kunden, i enlighet med försäljningsvillkoren. Försäljningen redovisas efter avdrag för moms och rabatter.

Försäljning av elkraft redovisas vid leverans av kraften till stamnätet och intäkten redovisas till spotpriset.

Övriga intäkter som intjänats intäktsredovisas enligt följande. Hyresintäkter redovisas i den period som uthyrningen avser. Ränteintäkter redovisas i enlighet med effektiv avkastning och erhållen utdelning redovisas när rätten att erhålla utdelning bedöms som säker.

#### Anslutningsavgifter

Anslutningsavgifter intäcks för bolaget direkt. Detta mot bakgrund av att bolaget uppfyllt de åtaganden som anslutningsavgiften avser att täcka.

#### Inkomstskatter

Redovisade inkomstskatter innefattar skatt som ska betalas eller erhållas avseende aktuellt år, justeringar avseende tidigare års aktuella skatt, förändringar i uppskjuten skatt samt andel i intresseföretags skatt.

Värdering av samtliga skatteskulder/-fordringar sker till nominella belopp och görs enligt de skatteregler och skattesatser som är beslutade eller som är aviserade och med stor säkerhet kommer att fastställas.

För poster som redovisas i resultaträkningen, redovisas även därmed sammanhängande skatteeffekter i resultaträkningen. Skatteeffekter av poster som redovisas direkt mot eget kapital, redovisas mot eget kapital. Uppskjuten skatt beräknas enligt balansräkningsmetoden på alla temporära skillnader som uppkommer mellan redovisade och skattemässiga värden på tillgångar och skulder.

#### Utländska valutor

Redovisningsvaluta är den valuta i vilket företaget upprättar sin finansiella rapport. Utländsk valuta är annan valuta än företagets redovisningsvaluta. Bolaget har ett likvidkonto i Euro som omräknas till sek per balansdagens kurs.

#### Immateriella anläggningstillgångar

Immateriella anläggningstillgångar redovisas till anskaffningsvärde med avdrag för ackumulerade avskrivningar och eventuella nedskrivningar. Tillgångarna skrivs av systematiskt över den bedömda nyttjandeperioden, som baseras på tillgångens förväntade ekonomiska livslängd.

#### Nedskrivning

Nedskrivningsprövning görs när det finns en indikation på värdenedgång. Om återvinningsvärdet understiger redovisat värde görs en nedskrivning.

## **Materiella anläggningstillgångar**

Materiella anläggningstillgångar redovisas till anskaffningsvärde minskat med avskrivningar. I anskaffningsvärdet ingår utgifter som direkt kan hänföras till förvärvet av tillgången.

När en komponent i en anläggningstillgång byts ut, utranteras eventuell kvarvarande del av den gamla komponenten och den nya komponentens anskaffningsvärde aktiveras.

Tillkommande utgifter som avser tillgångar som inte delas upp i komponenter läggs till anskaffningsvärdet till den del tillgångens prestanda ökar i förhållande till tillgångens värde vid anskaffningstidpunkten.

Utgifter för löpande reparation och underhåll redovisas som kostnader. Bedömningen för vad som är anskaffning respektive reparation är konsekvent mellan åren.

Realisationsvinst respektive realisationsförlust vid avyttring av en anläggningstillgång redovisas som övrig rörelseintäkt respektive övrig rörelsekostnad.

I bolagets ägardirektiv finns det angivet att ägarna har uttryckt sin vilja att: ”ENA Energi ska i sina fortsatta verksamhetsplaner planera efter kommunens vilja att marken, för nuvarande huvudproduktion bedrivs, frigörs”. Linjär avskrivningsmetod används för materiella tillgångar överlag. För anläggningar som är belägna på området och omkring Kaptensgatan 22-23, har en anpassning gjorts redovisningsmässigt, så att alla anläggningar är avskrivna senast 2033, då anläggningarna ska demonteras och marken saneras enligt ägardirektivet.

Följande avskrivningstider tillämpas för övriga anläggningstillgångar:

Byggnader	20 år
Maskiner och inventarier	5-10 år
Fjärrvärmeledningar	25-30 år

Avskrivningar utöver plan har skett inom ramen för skattelagstiftningen. Avskrivningar för byggnader och markanläggningar sker med skattemässigt högsta belopp när så är möjligt.

Bolaget har betydande värden redovisade i balansräkningen avseende materiella anläggningstillgångar. Dessa testas för nedskrivningsbehov i enlighet med de redovisningsprinciper som anges ovan. Beaktat tidigare års ekonomiska utfall och prognosen framåt är bedömningen inte att det finns något nedskrivningsbehov i posten.

## **Nedskrivningar**

När det finns en indikation på att en tillgång eller en grupp av tillgångar minskat i värde görs en bedömning av dess redovisade värde. I de fall det redovisade värdet överstiger det beräknade återvinningsvärdet skrivs det redovisade värdet omedelbart ner till detta återvinningsvärde.

## **Leasingavtal**

Samtliga leasingavtal, oavsett om de är finansiella eller operationella, redovisas som hyresavtal (operationella leasingavtal). Leasingavgiften kostnadsförs linjärt över leasingperioden. Inget av leasingavtalen sträcker sig längre än fem år från bokslutsdagen. Leasingavtalen avser i huvudsak leasing av kontorsutrustning.

## **Kundfordringar**

Kundfordringar redovisas som omsättningstillgångar till det belopp som förväntas bli inbetalt efter avdrag för individuellt bedömda osäkra kundfordringar.

## **Fordringar**

Fordringar med förfallodag mer än 12 månader efter balansdagen redovisas som anläggningstillgångar, övriga som omsättningstillgångar. Fordringar upptas till det belopp som efter individuell prövning beräknas bli betalt. Fordringar som är räntefria eller som löper med ränta som avviker från marknadsräntan och har en löptid överstigande 24 månader redovisas till ett diskonterat nuvärde och tidsvärdeförändringen redovisas som ränteintäkt i resultaträkningen.

## **Varulager**

Varulagret värderas, med tillämpning av först-in först-ut-principen, till det lägsta av anskaffningsvärdet och nettoförsäljningsvärdet på balansdagen. För homogena varugrupper tillämpas kollektiv värdering.

## **Elcertifikat och ursprungsgarantier**

Innehav av elcertifikat och ursprungsgarantier anses utgöra lager. Köpta elcertifikat värderas till det lägsta av anskaffningsvärdet och marknadspris på balansdagen. Erhållna ursprungsgarantier värderas till ett genomsnittligt marknadsvärde, då värdet eskalerade enormt under 2022 men hämmats under 2023 till 2025. Kostnaden för kvotplikten redovisas som upplupen kostnad. Värdering har skett i enlighet med anskaffningen av elcertifikat för att uppfylla kvotplikten

## **Utsläppsrätter**

Intäkter från utsläppsrätter redovisas i takt med att tilldelning görs. Utsläppsrätter värderas till det lägsta av anskaffningsvärdet och marknadspris på balansdagen.

## **Ersättningar till anställda**

### *Kortfristiga ersättningar*

Kortfristiga ersättningar i bolaget utgörs av lön, sociala avgifter, betald semester, betald sjukfrånvaro och sjukvård. Kortfristiga ersättningar redovisas som en kostnad och en skuld då det finns en legal eller informell förpliktelse att betala ut en ersättning.

### *Ersättningar vid uppsägning*

Ersättningar vid uppsägning redovisas endast om företaget är förpliktigt att avsluta en anställning före den normala tidpunkten eller när ersättningar lämnas som ett erbjudande för att uppmuntra frivillig avgång. Avsättning görs för den delen av uppsägningslönen som den anställde får utan arbetsplikt, med tillägg för sociala avgifter.

## **Avsättningar**

Företaget gör en avsättning när det finns en legal eller informell förpliktelse och en tillförlitlig uppskattning av beloppet kan göras. Bolaget fick under år 2022 ett uppdaterat ägardirektiv från moderbolaget och kommunalfullmäktige att bolaget ska frigöra och sanera befintlig mark för annan verksamhet senast till år 2035. Bolaget har med anledning av detta gjort av avsättning för beräknad kostnad för demontering och sanering av marken.

## **Kassaflödesanalys**

Kassaflödesanalysen upprättas enligt indirekt metod. Det redovisade kassaflödet omfattar endast transaktioner som medför in- eller utbetalningar.

Som likvida medel klassificeras, förutom kassa- och banktillgodohavanden, kortfristiga fordringar som har en återstående löptid mindre än tre månader från anskaffningstidpunkten.

## Uppgifter om moderföretaget

Moderföretag i den största koncernen där ENA Energi AB är dotterföretag och där koncernredovisningen upprättas är Enköpings Kommuns Moderbolag AB, 556534-1954, med säte i Enköping.

## Not 1 Väsentliga uppskattningar och bedömningar

Bolaget gör uppskattningar och bedömningar om framtiden. De uppskattningar för redovisningsändamål som blir följden av dessa kommer, definitionsmässigt, sällan att motsvara det verkliga resultatet. De uppskattningar och antaganden som innebär en betydande risk för väsentliga justeringar i redovisade värden för tillgångar och skulder under nästkommande år behandlas i huvuddrag nedan

En avsättning på 110 mkr gjordes år 2022 på uppskattad kostnad för demontering och sanering av marken i samband med flytt av anläggningen. Kostnadsuppskattningen är baserad på en extern utredning. Under år 2025 har bolaget gjort en uppdatering av kostnadsbedömningen och utifrån detta är bedömningen av den gjorda avsättningen fortfarande motsvarar förväntad kostnad för återställandet av marken. Faktiskt utfall av detta arbete kan komma att avvika från avsättningens storlek.

### Prövning av nedskrivningsbehov för materiella anläggningstillgångar

Bolaget har betydande värden redovisade i balansräkningen avseende materiella anläggningstillgångar. Dessa testas för nedskrivningsbehov i enlighet med de redovisningsprinciper som anges ovan. Beaktat tidigare års ekonomiska utfall och prognosen framåt, är bedömningen att det inte finns något nedskrivningsbehov i dagsläget.

## Definition av nyckeltal

### Avkastning på totalt kapital:

Rörelseresultat plus finansiella intäkter i procent av balansomslutning, beräknat som ett genomsnitt över senaste 3 åren.

### Avkastning på eget kapital:

Resultat efter finansiella poster i procent av justerat eget kapital (eget kapital + 79,4 % av obeskattade reserver), beräknat som ett genomsnitt över senaste 3 åren.

### Soliditet:

Justerat eget kapital (eget kapital + 79,4 % av obeskattade reserver) i procent av balansomslutning, beräknat som ett genomsnitt över senaste 3 åren.

### Vinstmarginal:

Resultat efter finansiella poster i procent av omsättningen. Visar hur stor del av ett företags omsättning som blir kvar som vinst efter kostnader. Det är ett nyckeltal som används för att bedöma lönsamhet i ett aktiebolag, beräknat som ett genomsnitt över senaste 3 åren.

### Räntabilitet på eget kapital:

Årets resultat efter finansiella poster i procent av eget kapital. Visar avkastningen till ägarna och är beräknat som ett genomsnitt över senaste 3 åren.

### Genomsnittlig skuldränta:

Finansiella kostnader i procent av genomsnittliga räntebärande skulder, beräknat som ett genomsnitt över senaste 3 åren.

<b>Not 2      Nettoomsättning</b>	<b>2025-12-31</b>	<b>2024-12-31</b>
I nettoomsättningen ingår intäkter från:		
<b>Fjärrvärme</b>		
Såld värme (MWh)	192 107	209 780
Omsättning såld värme (tkr)	234 804	242 197
Totalt fjärrvärmeförsäljning (kr/MWh)	1 222	1 155
<b>Elproduktion</b>		
Producerad el netto, (MWh)	52 282	55 089
Fysisk försäljning (Spot och balanskraft)	44 855	46 204
Omsättning såld el (tkr)	35 678	32 810
Medelintäkt elproduktion (kr/MWh)	682	596
	<b>270 481</b>	<b>275 007</b>

Ingen prissäkring av elförsäljningen har gjorts under åren 2019-2025 på grund av risker för obalans.

### **Not 3      Rörelsens kostnader**

#### **Uppgifter om moderföretaget**

Moderbolaget i den koncernen där ENA Energi AB är dotterbolag och där koncernredovisningen upprättas är Enköpings Kommuns Moderbolag AB, 556534-1954, med säte i Enköping.

<b>Inköp och försäljning mellan koncernföretag</b>	<b>2025-12-31</b>	<b>2024-12-31</b>
Inköp (%)	2%	2%
Enköpings kommun	3 439	4 431
Enköping kommuns moderbolag AB	66	65
Enköpings Hyresbostäder AB		
Räddningstjänsten Enköping-Håbo	11	5
	<b>3 516</b>	<b>4 502</b>
Försäljning (%)	19%	20%
Enköpings kommun	21 796	22 832
Enköpings Hyresbostäder AB	30 728	32 261
	<b>52 523</b>	<b>55 093</b>
Koncernbidrag lämnas till (tkr)		
Enköpings Hyresbostäder AB	708	387

<b>Not 4      Övriga rörelseintäkter</b>	<b>2025-12-31</b>	<b>2024-12-31</b>
Anslutningsavgifter	713	2 497
Tilldelade och nettovinst av sålda utsläppsrätter	6 780	6 812
Ursprungsgarantier	20	67
Överskott KPA & bidrag	393	918
Hyresintäkter	396	458
Försäkringsersättningar	-	-
Övriga rörelseintäkter	1 099	1 424
	<b>9 402</b>	<b>12 176</b>

<b>Not 5      Bränslekostnader</b>	<b>2025-12-31</b>	<b>2024-12-31</b>
Olja	1 648	4 899
Pellets	13 198	14 329
Flis mm	86 420	108 518
Tillsatser	5 661	5 089
Skatter och el	11 661	10 952
Askor	3 143	3 880
	<b>121 230</b>	<b>147 667</b>

<b>Not 6</b>	<b>Övriga externa kostnader</b>	<b>2025-12-31</b>	<b>2024-12-31</b>
	Maskinhyra och förbrukningsinventarier	5 808	5 734
	Fastighetskostnader	6 952	7 008
	Reparationer och underhåll	33 066	30 835
	Försäkringar	4 102	3 952
	Konsulter och inhyrda tjänster	15 258	17 592
	Övriga externa kostnader	8 899	4 571
		<b>74 086</b>	<b>69 693</b>

varav:

	Revision, PwC		
	Lagstadgad revision	331	256
	Lekmannarevision	66	40
	Konsultationer	53	86
		<b>449</b>	<b>382</b>

<b>Not 7</b>	<b>Personalkostnader</b>	<b>2025-12-31</b>	<b>2024-12-31</b>
	Medelantalet anställda		
	Kvinnor	10	9
	Män	29	28
		<b>39</b>	<b>37</b>

**Löner, ersättningar, sociala avgifter och****pensionskostnader**

	Löner och ersättningar till styrelse och verkställande direktör	2 313	2 277
	Löner och ersättningar till övriga anställda	23 283	22 594
		<b>25 596</b>	<b>24 871</b>

	Sociala kostnader för styrelsen och VD exkl. pensionskostnader	642	616
	Sociala kostnader för övriga anställda exkl. pensionskostnader	7 252	7 763
	Pensionskostnader för styrelse och VD	452	531
	Pensionskostnader för övriga anställda	2 720	2 513
		<b>11 066</b>	<b>11 423</b>
	Övriga personalkostnader	2 380	1 299
	<b>Totalt</b>	<b>39 042</b>	<b>37 593</b>

**Avgångsvederlag**

Enligt avtal äger VD rätt till 18 månadslöner vid uppsägning från bolaget sida.

<b>Styrelseledamöter och ledande befattningshavare</b>	<b>2025-12-31</b>	<b>2024-12-31</b>
Antal styrelseledamöter på balansdagen		
Kvinnor	0	0
Män	7	7
	<b>7</b>	<b>7</b>

**Antal verkställande direktörer och andra ledande befattningshavare**

Kvinnor	2	3
Män	5	4
	<b>7</b>	<b>7</b>

<b>Not 8</b>	<b>Avskrivningar</b>	<b>2025-12-31</b>	<b>2024-12-31</b>
	Immateriella anläggningstillgångar	879	73
	Byggnader och mark	2 858	2 959
	Maskiner och andra tekniska anläggningar	22 992	17 522
	Fjärrvärmenätet	4 653	4 424
		<b>31 382</b>	<b>24 978</b>

<b>Not 9 Räntekostnader och liknande kostnader</b>	<b>2025-12-31</b>	<b>2024-12-31</b>
Ränta till kreditinstitut	2 907	2 762
Ränta anslutningslån	16	17
Övriga räntekostnader	781	526
	<b>3 705</b>	<b>3 304</b>

<b>Not 10 Bokslutsdispositioner</b>	<b>2025-12-31</b>	<b>2024-12-31</b>
Avsättning till obeskattade reserver	10 000	5 000
Lämnat koncernbidrag	708	387
	<b>10 708</b>	<b>5 387</b>

<b>Not 11 Skatt på årets resultat</b>	<b>2025-12-31</b>	<b>2024-12-31</b>
Aktuell skatt		-
Redovisat resultat före skatt	708	387
Skatt beräknad enligt gällande skattesatts	146	80
Outnyttjat underskott från tidigare år	-31 522	-31 478
Skatteeffekt av ej avdragsgilla kostnader	10	26
Skatteeffekt av övriga ej skattepliktiga intäkter	-9	-45
Skatteeffekt av återföring tidigare års ackumulerade överavskrivningar		-1 030
Skatt hänförlig till koncernbidrag	-144	-79
<b>Redovisad skattekostnad</b>	<b>0</b>	<b>0</b>

Aktuella skattefordringar avser bolagets inbetalda preliminärskatter och medel på skattekontot. Skatteskulderna avser koldioxidskatt på oljelager i och med upphörande av skatteupplag.

<b>Not 12 Immateriella anläggningstillgångar</b>	<b>2025-12-31</b>	<b>2024-12-31</b>
Ingående anskaffningsvärde	4 360	0
Årets förändringar		
- Inköp	173	4 360
<b>Utgående ackumulerade anskaffningsvärden</b>	<b>4 533</b>	<b>4 360</b>
Ingående ackumulerade avskrivningar		0
Årets förändringar	-73	
- Avskrivningar	-879	-73
<b>Utgående ackumulerade avskrivningar</b>	<b>-952</b>	<b>-73</b>
<b>Utgående restvärde enligt plan</b>	<b>3 581</b>	<b>4 287</b>
<b>Bokfört värde</b>	<b>3 581</b>	<b>4 287</b>

**Not 13 Materiella anläggningstillgångar**

	<b>Byggnader och mark</b>	<b>Maskiner och andra tekniska anl.</b>	<b>Pågående nyanläggningar</b>	<b>Summa</b>
Ingående anskaffningsvärde	78 582	1 014 864	25 140	1 118 585
Årets förändringar				
- Inköp		29 387	20 344	49 732
- Årets utrangering/kostnadsfört			-1 008	-1 008
- Omfört från pågående nyanläggningar		22 414	-22 414	0
<b>Utgående ackumulerade</b>	<b>78 582</b>	<b>1 066 665</b>	<b>22 062</b>	<b>1 167 309</b>
Ingående ackumulerade avskrivningar	-48 889	-774 636		-823 524
Årets förändringar				0
- Årets utrangering				0
- Avskrivningar	-2 858	-27 645		-30 503
<b>Utgående ackumulerade avskrivningar</b>	<b>-51 747</b>	<b>-802 281</b>	<b>0</b>	<b>-854 027</b>
<b>Utgående restvärde enligt plan</b>	<b>26 835</b>	<b>264 384</b>	<b>22 062</b>	<b>313 281</b>
<b>Överavskrivningar/obeskattade reserver</b>				
Ingående avskrivningar över plan		-94 787		-94 787
Årets förändringar				
- avskrivning/återföring		-10 000		-10 000
<b>Utgående ackumulerade avskrivningar</b>	<b>0</b>	<b>-104 787</b>	<b>0</b>	<b>-104 787</b>
<b>Bokfört värde</b>	<b>26 835</b>	<b>159 597</b>	<b>22 062</b>	<b>208 494</b>
Bokfört värde byggnader			21 038	
Bokfört värde mark			3 818	
Taxeringsvärde			38 305	

**Not 14 Finansiella anläggningstillgångar**

	<b>2025-12-31</b>	<b>2024-12-31</b>
Ingående ackumulerade anskaffningsvärden	74	74
- Aktier i Efo AB, 556193-4133, 13 aktier á 5 700 kr		
<b>Utgående redovisat värde</b>	<b>74</b>	<b>74</b>

**Direkt ägda**

Aktier i Energikontoret i Mälardalen AB, org.nr. 556134-8698, har övergått till Enköpings kommun under året.

**Not 15 Varulager m m**

	<b>2025-12-31</b>	<b>2024-12-31</b>
Olja	4 241	3 022
Pellets	3 500	2 835
Flis	18 805	34 365
Elcertifikat och ursprungsgarantier	34	28
Utsläppsrätter	31 451	25 911
Övriga lager, reservdelar	6 014	5 214
	<b>64 046</b>	<b>71 374</b>

Bolaget erhöll tilldelning av utsläppsrätter sista gången 2025, pga utträde ur EU ETS.

**Not 15 Varulager m m**

	<b>2025-12-31</b>	<b>2024-12-31</b>
Olja	4 241	3 022
Pellets	3 500	2 835
Flis	18 805	34 365
Elcertifikat och ursprungsgarantier	34	28
Utsläppsrätter	31 451	25 911
Övriga lager, reservdelar	6 014	5 214
	<b>64 046</b>	<b>71 374</b>

<b>Not 16</b>	<b>Fodringar och skulder hos koncernföretag</b>	<b>2025-12-31</b>	<b>2024-12-31</b>
	Fordringar koncernkonto	37 930	30 537
	Kortfristiga fordringar		
	Kundfordringar, värme	6 710	6 511
	Upplupen intäkt, värme	5 487	6 246
	Förutbetalda kostnader	9	
		<b>50 137</b>	<b>43 293</b>
	Skulder till koncernbolag	1 980	1 170
		<b>1 980</b>	<b>1 170</b>

Kreditlimit på koncernkonto uppgår till 20 mkr (20 mkr).

	<b>Förutbetalda kostnader och upplupna intäkter</b>	<b>2025-12-31</b>	<b>2024-12-31</b>
<b>Not 17</b>			
	Upplupna värmeintäkter	20 059	21 042
	Upplupna el- och utsläppsintäkter	864	362
	Övriga poster	5 837	5 030
		<b>26 760</b>	<b>26 434</b>

**Not 18**      **Eget kapital**

**Förslag till disposition av resultatet**

Till årsstämmans förfogande står följande vinstmedel:

Balanserade vinstmedel (kr)		86 161 220
Årets resultat (kr)		700 000
		<b>86 861 220</b>
Styrelsen föreslår att vinstmedlen disponeras så:		
- att balansera i ny räkning		86 861 220
		<b>86 861 220</b>

	<b>Aktie- kapital</b>	<b>Reserv- fond</b>	<b>Balanserade vinstmedel</b>	<b>Årets resultat</b>	<b>Summa eget kapital</b>
Ingående eget kapital	1 000	200	86 161	0	87 361
Årets förändring			0	0	0
Årets resultat				700	700
<b>Summa eget kapital</b>	<b>1 000</b>	<b>200</b>	<b>86 161</b>	<b>700</b>	<b>88 061</b>

<b>Not 19</b>	<b>Obeskattade reserver</b>	<b>2025-12-31</b>	<b>2024-12-31</b>
	Ingående ackumulerad skillnad mellan bokförda avskrivningar och avskrivningar enligt plan	94 787	89 787
	- Årets avsättning till obeskattade reserver	10 000	5 000
		<b>104 787</b>	<b>94 787</b>

<b>Not 20</b>	<b>Avsättning till framtida saneringskostnader</b>	<b>2025-12-31</b>	<b>2024-12-31</b>
	Ingående avsättningar för demonterings- & saneringskostnader	110 000	110 000
	- avsättning för framtida kostnader i och med ägarens beslut att ENA Energi AB ska ha frigjort marken vid Kaptensgatan till år 2035.		
	<b>Totalt</b>	<b>110 000</b>	<b>110 000</b>

<b>Not 21</b>	<b>Långfristiga skulder</b>	<b>2025-12-31</b>	<b>2024-12-31</b>
	Skulder till kreditinstitut	112 423	112 423
	Anslutningsavgifter	2 683	2 884
	Anslutningslån	332	344
		<b>115 439</b>	<b>115 652</b>

**Förfallotider**

Den del av långfristiga skulder som förfaller till betalning senare än fem år efter balansdagen

- skulder till kreditinstitut	112 421	112 421
- skulder för anslutningslån	2 161	2 502
	<b>114 582</b>	<b>114 923</b>

<b>Not 22</b>	<b>Upplupna kostnader och förutbetalda intäkter</b>	<b>2025-12-31</b>	<b>2024-12-31</b>
	Upplupna semesterlöneskulder	2 762	2 775
	Upplupna sociala avgifter	646	605
	Upplupen löne- och fastighetsskatt	1 291	976
	Upplupna bränslekostnader	12 984	7 075
	Övriga poster	4 266	7 383
		<b>21 950</b>	<b>18 813</b>

**Not 23 Uppgift om moderbolaget**

Moderbolaget i den koncernen där företaget ingår och som upprättar koncernredovisning är Enköpings Kommuns Moderbolag AB med organisationsnummer 556534-1954, med säte i Enköping.

Årsredovisningen har beslutats den 24 februari 2026

Enköping den dag som framgår av vår elektroniska signatur

Jan H Clasenius

Hans Olsson

Rickard Englund

Rickard Daxner

Gunnar Öberg

Johan Örjes

Jan Hannebo

Torbjörn Claesson

Styrelseordförande

Verkställande direktör

Vår revisionsberättelse har lämnats den dag som framgår av vår elektroniska signatur

Öhrlings PricewaterhouseCoopers AB

Niclas Bergenmo